

Kelapa Gading • Pulomas • Sunter • Kota Harapan Indah • Buaran • Rawamangun • Kalimantan

sunday!

MAJALAHSUNDAY.COM



BERBAGAI JURUS HADAPI BULLYING YANG BERAGAM DI SEKOLAH

10 CARA MENAIKKAN PRESTASI BELAJAR

SISTEM KEBUT SEMALAM: YES OR NO?

TIPS MEMILIH SMA DAN SMK

BANGUN PERSONAL BRANDING SEJAK MASIH SEKOLAH



9 772337 801985

DOODLE ILLUSTRATION



STARTS
FROM

50K!

CONTACT: @SEOULASTRATION



PROMO

FNB PHOTO GRAPHY

STARTS FROM
200K FOR
5 PHOTOS



 scattopd

www.scattopd.com


scatto
PHOTO • DESIGN

0838
9982
2274

APA ITU SUNDAY?

Jika kamu melakukan hal yang kamu cintai, maka setiap hari akan terasa seperti hari Minggu. Berdasarkan filosofi ini, lahirlah Sunday! Kami adalah free magazine bulanan (tiap tanggal 10) untuk anak muda di kawasan Kelapa Gading, Sunter, Kota Harapan Indah, Buaran, Rawamangun, Kalimantan dan Pulomas. Majalah ini dibuat oleh pelajar SMA untuk pelajar SMA. Tim kami percaya, majalah kaum muda bisa tetap asyik tanpa harus ada aneka gosip dan selebriti asing di dalamnya.

Informasi? Iklan? Saran?

Kontak kami ya

[WA: 0815 10 294 294](tel:081510294294)

www.majalahsunday.com

[Instagram: majalahsunday](https://www.instagram.com/majalahsunday)

Email : majalahsunday@gmail.com



Ilustrasi cover oleh
WatercolorEpsStudio

Editor's Note

Menjadi seorang remaja, tentunya kita semua memiliki impian dan tujuan dalam hidup yang ingin dicapai, dan salah satu kunci untuk mewujudkan impian tersebut adalah lewat sekolah.

Itu sebabnya di edisi ini, Mimin hadirkan berbagai artikel dari para siswa SMKN 67 untuk sukseskan hari-hari sekolah kita semua. Semoga tips sukses sekolah di edisi ini dapat membantu kita semua dalam mencapai impian dan meraih kesuksesan di masa depan.

Plus, mulai edisi ini, majalah digital Sunday lebih interaktif lagi, dengan halaman-halaman yang clickable untuk membuka lebih banyak konten menarik untukmu! Coba yuk, dan share reviewmu yaa!

Terus semangat dan jangan pernah berhenti belajar!

Happy Reading

Mimin MajalahSunday.com

Thank You Magangers!

Edisi bulan ini dibuat oleh....

Edisi kali ini disusun oleh tim magang dari SMKN 67 Jakarta:

Giffari Maulana
Alee Armanda
Syakira Athiyyah
Muhammad Rendi Andika
Abi Najwan

Pemimpin Redaksi
Olivia Elena Hakim


Koordinator Iklan, Humas dan Kerjasama
Budiman Manurung

Social Media Admin
Priscillia Charista

Koordinasi Podcast
Ari Setiawan

Desain Layout
Scatto! Photography and Design

Majalah Sunday adalah publikasi bulanan
Alamat REDAKSI
Jl. Tarian Raya Timur blok J 24
Kelapa Gading 14250
Telp: 4586 0389
Nomor ISSN: 2337-8018



CHAT OF THE MONTH

"Kak mau tanya nih, saya kan udh kelas 10 semester dua, nah saya pengen pindah sekolah dri smk ke smk lain dengan berbeda jurusan, dri rpl ke tkj apakah bisa?
+62 887-0802-XXXX

Tentu saja bisa! Namun, ada beberapa hal yang perlu kamu perhatikan dan persiapkan sebelum memutuskan untuk pindah sekolah dan jurusan:

- Pertama, kamu perlu mencari informasi mengenai sekolah dan jurusan yang kamu tuju. Pastikan sekolah dan jurusan tersebut memiliki kualitas dan fasilitas yang memadai untuk mendukung kebutuhan belajar kamu.
- Kedua, kamu perlu memenuhi persyaratan yang ditetapkan oleh sekolah yang dituju. Persyaratan ini bisa berbeda-beda antara satu sekolah dengan sekolah lainnya, sehingga kamu perlu memastikan informasi mengenai persyaratan tersebut.
- Ketiga, kamu harus memperhatikan waktu dan prosedur pendaftaran yang ditetapkan oleh sekolah yang dituju. Biasanya, pendaftaran dilakukan pada periode tertentu dan kamu perlu mengikuti prosedur yang ditetapkan oleh sekolah tersebut.
- Keempat, kamu perlu memperhitungkan dampak dari perpindahan sekolah dan jurusan tersebut terhadap masa depan kamu. Pastikan kamu telah mempertimbangkan dengan matang mengenai keputusan tersebut dan siap menghadapi tantangan yang mungkin akan kamu hadapi.

Terakhir, jangan lupa untuk berbicara dengan orang tua atau wali kamu mengenai rencana perpindahan sekolah dan jurusan kamu. Dengan berbicara dan mendiskusikan rencana kamu, akan lebih mudah untuk memutuskan langkah yang terbaik untuk masa depan kamu.







Semoga jawaban ini membantu kamu dalam memutuskan langkah yang tepat untuk masa depan pendidikan kamu. Tetap semangat dan sukses selalu!



Ada keresahan yang ingin dicurhatkan ke mimin MajalahSunday.com? Cuss langsung **klik disini**

INFO!
INFO!
INFO!

Klik pada **ikon** untuk membaca juga konten-konten digital Sunday untuk menemani keseharianmu di:

		 	 
---	---	--	--



10 Langkah Penting Untuk Meningkatkan Prestasi di Sekolah

oleh: Giffari Maulana, SMKN 67

Sebelum itu kamu harus mengetahui apa sih prestasi itu? Jadi prestasi itu adalah hasil yang dicapai atau diperoleh oleh siswa yang berupa pengetahuan, keterampilan dan sikap berkat pengalaman dan latihan yang telah dilalui oleh individu. Contoh prestasi ialah mampu menjadi juara kelas, juara Olimpiade, dan sebagainya yang berkaitan dengan akademik sekolah. Prestasi juga sangat penting karena dapat memotivasi diri agar dapat mencapai lebih dari apa yang didapat sebelumnya. Gimana sih caranya untuk meningkatkan prestasi di sekolah?

1. JADILAH SEORANG PEMIMPIN, LATIHLAH RASA TANGGUNG JAWABMU

Apabila guru meminta bantuan untuk membersihkan kelas, jangan ragu untuk menerimanya. Ajak beberapa teman dan pimpin teman untuk membersihkan kelas bersama-sama.

2. MENDENGARKAN PENJELASAN GURU DENGAN BAIK

Jawablah pertanyaan yang diajukan oleh guru apabila kamu mengetahui jawabannya. Jangan menunggu guru untuk memanggil kamu untuk menjawab.

3. JANGAN MALU UNTUK BERTANYA

Selalu ajukan pertanyaan kepada guru apabila kamu belum mengerti tentang materi yang telah diberikan.

4. KERJAKAN PR DENGAN BAIK, JANGAN SELALU MENCARI ALASAN UNTUK TIDAK MENERJAKAN PR

Jangan malas mengerjakan PR dengan alasan lupa atau menunda – nunda mengerjakannya. Lebih baik diselesaikan lebih cepat agar memiliki banyak waktu luang untuk beristirahat.

5. SETIAP PULANG DARI SEKOLAH, SELALU MENGULANG PELAJARAN YANG SUDAH DIAJARKAN

Mengulang materi yang telah diajarkan ternyata dapat membuat kamu lebih tenang dalam menghadapi ujian, karena kamu sudah menguasai materi itu.

6. CUKUP ISTIRAHAT, MAKAN, DAN BERMAIN

Semuanya dilakukan secara berimbang. Setelah pulang sekolah biasanya kamu sering ingin cepat bermain dan melupakan hal penting lainnya, contohnya makan dan istirahat. Oleh karena itu kamu harus dapat membagi waktu untuk makan, istirahat, dan bermain.

7. BANYAK BERLATIH PELAJARAN YANG KURANG DISUKAI

Apabila kamu kurang menyukai pelajaran tertentu, contohnya matematika, maka banyak – banyaklah berlatih, mengikuti kursus atau belajar kelompok bersama teman.

8. IKUTILAH KEGIATAN EKTRAKURIKULER YANG KAMU MINATI

Cari tahu kegiatan apa yang cocok dan kamu minati. Contohnya apabila kamu menyukai Sepak Bola maka cobalah untuk mengikuti kursus dari kegiatan itu, sehingga selain mendapat ilmu akademik kamu juga akan mendapat ilmu non akademik

9. CARI SEORANG PEMBIMBING YANG BAIK

Orang tua adalah pembimbing yang terbaik selain guru. Apabila ada yang kurang jelas tentang keterangan guru di sekolah, kamu dapat menanyakan hal tersebut kepada orang tua. Selain itu, kalian juga dapat belajar dari teman yang berprestasi.

10. JANGAN SUKA MENCONTEK TEMAN

Kamu bisa bodoh karena tidak bisa berpikir sendiri. Lagipula belum tentu teman yang kamu contek itu menjawab dengan benar. Kalau kamu rajin belajar, pasti bisa menjawab semua pertanyaan dengan benar dan mendapat nilai terbaik dengan usaha sendiri.


Yuk cari tahu lebih banyak gimana kamu bisa lebih berprestasi di sekolah, dengan rutin cek update Tips Pelajar [klik di sini](#)

Sistem Kebut Semalam, Masih Oke Gak?

oleh: Alce Armanda, SMKN 67

Siapa sih, yang tidak tahu tentang “SKS”?

SKS atau Sistem Kebut Semalam nampaknya sudah tidak asing lagi di kalangan pelajaran bahkan mahasiswa. Menurut kalian metode belajar dengan SKS itu efektif atau tidak?



Bagi beberapa orang beranggapan bahwa SKS merupakan sistem belajar yang efektif meski metode ini menekankan pada nilai bukan pemahaman konsep dan ada juga yang beranggapan lebih mudah untuk diingat. Namun, kembali lagi kepada kemampuan dari masing-masing setiap orang. Mungkin bagi sebagian orang sistem belajar seperti ini efektif, namun di balik itu semua pasti akan ada dampak yang timbul. Kira-kira dampak apa ya yang ditimbulkan?

DAMPAK YANG DITIMBULKAN SISTEM KEBUT SEMALAM

Metode belajar SKS ini pasti sangat menyita waktu tidur bahkan istirahat. Kurangnya waktu istirahat inilah yang akan mengakibatkan stamina tubuh menurun. Berikut dampak dari sistem kebut semalam:

- **Gangguan pada otak**

Dikarenakan otak yang dipaksa untuk menghafal semalaman, otak akan mudah lelah dan konsentrasi pun akan terganggu. Hal tersebut juga agak mengganggu daya ingat.

- **Stamina tubuh menurun**

Sistem kebut semalam sangat menyita banyak waktu untuk istirahat. Hal tersebut sangat berdampak buruk bagi kesehatan tubuh, dimana akan muncul penyakit insomnia bahkan penuaan dini bila dilakukan secara terus menerus.

- **Turunnya prestasi akademik**

Hayo siapa yang kalau lagi under pressure merasa bahwa otak berjalan dengan lancar? Tanpa kalian sadari kalian sudah memaksakan otak kalian untuk memahami sesuatu dalam jangka waktu yang singkat, loh Sunnerss. Hal tersebut akan menyita konsentrasi dan akan menghasilkan hasil yang kurang memuaskan.

Nah Sunners, dari penjelasan di atas dapat disimpulkan bahwa, sebenarnya tidak ada salah yang salah dengan metode belajar Sistem Kebut Semalam ini karena apapun metode belajar efektif yang dipilih semua tergantung dari kemampuan otak masing-masing dari setiap orang.





Cara Menghadapi Beberapa Tipe Bully di Sekolah

oleh: M. Rendi, SMKN 67

Apakah kamu pernah mendapat ejekan atau bahkan penindasan saat di lingkungan sekolah? Hal itu disebut dengan Bullying atau perilaku agresif yang dilakukan secara berulang oleh pelaku terhadap seseorang. Bagi kalian yang masih duduk di bangku sekolah dan mengalami tindakan bullying, Yuk baca panduannya di sini...

1. TIPE BULLYING ONLINE

Dunia maya juga bisa menjadi tempat untuk bullying, hal ini disebut dengan cyberbullying. Biasanya, pelaku cyberbullying sering mengatakan kata-kata yang tidak berani diungkapkan secara langsung. cyberbullying bisa terjadi karena pelaku cyberbullying merasa aman serta anonim, hal itulah yang membuat para pelaku berani untuk melakukannya.

Beberapa cara untuk menghadapi tipe cyberbullying dengan:

- Keluar dari grup/platform online tempat pembullying terjadi
- Blokir akun pelaku
- Simpan dan jaga bukti-bukti pembullying dan laporkan ke yang berwenang



2. TIPE BULLYING VERBAL

Bullying Verbal adalah salah satu jenis perundungan melalui kalimat-kalimat kasar atau candaan yang melewati batas. Efek dari bullying verbal adalah korban akan mengalami sakit hati serta rasa trauma dan efek lainnya adalah korban kesulitan untuk menyampaikan pendapat disertai rasa takut untuk berbicara. Biasanya, korban dari tindak bullying verbal akan merasa rendah diri dan menarik diri dari pergaulan. Salah satu contoh bullying verbal adalah meledek teman untuk bahan lelucon hingga ke luar batas.

Cara untuk menghadapi tipe bullying verbal:

- Jangan mudah terpancing oleh pelaku
- Tetaplah percaya diri, karena tidak ada yang salah dengan diri kalian
- Simpan bukti dan bawalah saksi lalu segera laporkan. Jangan takut untuk melaporkan meski kalian diancam oleh pelaku, sebab mengancam adalah salah satu tindak kriminal.

3. TIPE BULLYING FISIK

Korban dari bullying fisik biasanya akan lebih mudah untuk dikenali, karena memiliki ciri-ciri seperti ; luka yang sulit dijelaskan dan takut untuk bersekolah. Tindakan bullying ini juga menjadi salah satu yang sangat mudah untuk diidentifikasi karena para pelakunya menggunakan tindakan fisik untuk membully orang. Contohnya seperti mendorong, meludahi, hingga memukul dan menendang.

Cara menghadapinya:

- Jangan menunjukkan ekspresi takut
- Jangan mudah terpancing
- Bertemanlah dengan banyak orang, terutama circle yang positif
- Saling mendukung dengan teman untuk melawan tindakan ini



4. TIPE BULLYING SOSIAL

Tipe bullying ini contoh bentuk tidak langsung dari penindasan. Hal ini kerap kali sering terjadi di belakang korban. Bullying ini memiliki tujuan untuk merendahkan korban bullying di hadapan teman-temannya. Salah satu contoh bullying ini adalah menyebar gosip yang tidak benar adanya, dampak dari bullying ini adalah reputasi korban bisa rusak.

Cara menghadapi tindakan bullying ini adalah:

- Alihkan perhatian, fokus saja ke hal positif dari dirimu
- Jangan takut untuk bercerita ke orang lain yang bisa dipercaya
- Jadikan bullying sebagai penyemangat untuk sukses
- Patahkan gosip dengan prestasi



5. TIPE BULLYING SEKSUAL

Tipe bullying satu ini sangat wajib diwaspadai karena bisa menimbulkan trauma berkepanjangan untuk korban; tipe bullying ini menjadi salah satu tipe yang sangat berbahaya. Bullying ini sering dilakukan dengan cara mengejek, menghina, mempermalukan, hingga melecehkan korban. Bullying seksual biasanya sulit diketahui karena tidak selalu menunjukkan adanya kekerasan fisik ataupun luka.

Salah satu contoh paling simple dari tindakan bullying tipe ini adalah pelaku melakukan catcalling atau melecehkan korban secara verbal dan cara untuk menghadapi tindakan bullying ini adalah dengan:

- Tetaplah berani dan jangan gentar
- Tegur pelaku
- Persiapkan bukti-bukti dan lapor ke guru
- Jika sudah melampaui batas, segeralah lapor ke pihak berwajib

Seperti apa cerita bullying yang pernah kamu saksikan atau rasakan? Denger juga yuk sharing dari salah satu siswa berikut ini...klik dibawah ini:





Tips Membangun Personal Branding Sejak Sekolah

oleh: Syakira Athiyah, SMKN 67

APA ITU PERSONAL BRANDING?

Personal branding adalah persepsi seseorang yang kamu bentuk terhadap dirimu dan apa yang bisa kamu tawarkan secara profesional saat ini serta di masa depan.

Personal branding akan mempengaruhi nilaimu selama proses seleksi hingga akhirnya kamu diputuskan untuk diterima atau tidak. Personal branding merupakan gambaran diri yang bisa ditunjukkan lewat apa saja.

Personal branding bisa terlihat lewat cara berpakaian, berbicara, hingga gadget dan

kendaraan yang digunakan. Pokoknya, apa pun yang melekat pada dirimu, dilakukan secara konsisten, serta disadari orang lain, maka itu bisa membangun personal branding kamu.

Sebenarnya personal branding bisa dibangun dengan sengaja maupun tidak. Personal branding yang disengaja, artinya kamu bisa mendesain bagaimana perspektif seseorang seharusnya terhadap dirimu.

Tips membangun personal branding sejak masih sekolah

1. MENGENAL DIRI SENDIRI

Harus dong! Menegal diri sendiri menjadi awal mengetahui potensi, kemampuan, kelebihan & kekurangan diri sendiri, ya. Masa remaja adalah masa yang pas banget buat kamu eksplorasi jati dirimu yang sesungguhnya, buat jadi pondasi personal brandingmu.

2. MENINGKATKAN KEPERCAYAAN DIRI

Kepercayaan diri yang meningkat drastis, akan mendukungmu dalam merasa nyaman ketika memperkenalkan diri ke lingkungan sekitar. Ketika kamu sudah bisa menerima diri sendiri 100%, orang lain akan lebih mudah untuk menerima karakteristikmu juga. Pastinya, menguatkan personal brandingmu juga jadi lebih mudah.

3. MEMBANGUN KEPERIBADIAN KHAS

Memiliki sebuah kepribadian sebagai salah satu ciri karakteristik diri ini bisa menunjukkan sisi profesional kamu. Misalnya, seorang MC yang sering tampil dengan candaan khas, atau desainer yang memposting karyanya di berbagai sosmed dengan pendekatan yang sesuai. Menguatkan ciri khasmu bisa membantu mendapatkan respon yang positif juga dari orang lain. Perhatikan juga etos kerja yang kuat, dedikasi, pengetahuan luas, dan kreativitas.

4. KREDIBILITAS

Bisa didapatkan dari awards atau penghargaan yang pernah diterima seperti juara lomba atau yang lain, bidang pengetahuan atau apapun sesuai minat dan bakat, hardskill, softskill. Misalnya, kamu ingin punya personal branding yang kuat sebagai fotografer muda spesialis event kebudayaan? Join semua kontes fotografi yang sesuai hingga namamu dikenal di kompetisi.

5. IKUT ORGANISASI ATAU KOMUNITAS

Jika sudah mengetahui minat dan kemampuan kalian, tapi pas ikut lomba belum menang menang... jangan putus asa! Kalian bisa mengawali langkah dengan bergabung ke organisasi yang sesuai dengan minat kalian, di sekolah sendiri biasanya kan banyak organisasi minat seperti ekskul basket atau kesenian. Di luar sekolah, ada berbagai komunitas online atau offline untuk semua bidang minat. Membangun hubungan atau memperluas jaringan pertemanan di komunitas ini sangat penting dilakukan.

6. KONSISTEN

Jika sudah yakin dengan bidangmu, jangan lupa konsisten berkarya di sana. Tujuannya agar orang lain bisa terus mengingat kelebihan kamu. Konsisten di sini lebih baik ke arah yang positif seperti kamu selalu menepati janji, mengerjakan tugas tepat waktu, atau selalu berpenampilan rapi sesuai personal branding yang kamu rencanakan.

Butuh komunitas untuk mengasah personal brandingmu sebagai content creator/content writer? Join aja program magang MajalahSunday.com! Yuk cek ketentuannya di sini

The logo for MajalahSunday.com features the word "sunday!" in a bold, lowercase, sans-serif font. The text is white and set against a dark, rounded rectangular background that resembles a sticker or a piece of paper with a slight shadow and a torn edge effect on the right side. Above the main text, the website name "MajalahSunday.com" is written in a smaller, lighter font.



Tips Memilih SMA atau SMK yang Tepat untuk Masa Depanmu

oleh: Abi Najwan, SMKN 67

Bagi yang baru saja lulus dari Sekolah Menengah Pertama (SMP), apakah kamu sudah memutuskan akan melanjutkan pendidikan di mana?

Umumnya, di masa transisi ini, kamu akan merasa bingung untuk memilih, apakah harus melanjutkan di Sekolah Menengah Atas (SMA) atau Sekolah Menengah Kejuruan (SMK), ya. Nah, bagi kamu yang memutuskan untuk melanjutkan pendidikan di SMA atau SMK, berikut adalah tips memilih sekolah kejuruan yang perlu kamu tahu, supaya nggak salah jurusan. Check this out!

TIPS MEMILIH SEKOLAH MENENGAH ATAS (SMA)

1. MEMAHAMI JURUSAN DI SMA: IPA, IPS, DAN BAHASA

2. FAKTOR LOKASI

Sebaiknya mencari informasi terlebih dahulu berbagai SMA yang berada di sekitar rumah

3. FAKTOR SKOR AKHIR/NILAI AKHIR

Selain faktor lokasi, skor akhir yang kamu dapatkan dari nilai SKHU SMP juga sangat penting, karena ini akan menjadi salah satu syarat untuk masuk SMA, selain melalui jalur tes dan prestasi. pastikan kamu memilih SMA sesuai skor akhir kamu.

4. FASILITAS BAKAT DAN MINAT

Carilah SMA yang mempunyai fasilitas penelusuran bakat dan minat. Ini juga penting, lantaran setelah lulus SMA, kamu bisa langsung mengetahui arah untuk melanjutkan pendidikan ke jenjang pendidikan tinggi.

5. EKSTRAKURIKULER

Jangan lupa pilih Sekolah SMA terbaik yang memiliki banyak ekstrakurikuler, sehingga kamu memiliki banyak pilihan untuk menyalurkan bakat, minat, atau hobi. Siapa tahu, melalui kegiatan ekstrakurikuler, kamu bisa menoreh berbagai prestasi. Tentu saja ini penting bagi kamu untuk melanjutkan pendidikan tinggi.

6. PERSIAPKAN MENTAL

Banyak orang bilang, masa SMA adalah masa yang paling indah. Ungkapan ini bisa jadi benar. Pada masa SMA, selain berhadapan dengan aneka rutinitas belajar, kamu juga akan menghadapi berbagai pengaruh, baik yang positif maupun yang negatif. Maka, persiapkan diri untuk menghadapinya. Bijaklah dalam memilih pergaulan dan aktivitas. Jika tidak mendukung proses belajar, lebih baik dihindari.

7. DISKUSIKAN DENGAN ORANG TUA

Cobalah untuk membicarakan perihal sekolah pilihanmu dengan orang tua. Tentu saja orang tua akan memberikan banyak pertimbangan yang terbaik buat kamu.



Selain tips memilih SMA, mimin juga punya nih tips-tips untuk memilih Sekolah Menengah Kejuruan SMK yang bakal membantu kamu untuk mendapatkan sekolah impian. Yuk, simak!

TIPS MEMILIH SEKOLAH MENENGAH KEJURUAN (SMK)

1. Kenali Minat dan Bakatmu

Kalian perlu mempertimbangkan passion-mu atau minat supaya tetap bersemangat dan menikmati dalam menjalani pembelajaran

2. Gali Informasi Seputar Jurusan yang Kamu Inginkan

Seperti, apa jurusan itu sebenarnya, pelajaran apa saja yang akan didapat, dan seterusnya. Informasi ini penting karena nantinya akan membantumu untuk menyusun rencana pendidikan agar tidak tertinggal dari kegiatan belajar mengajar yang berlangsung.

3. Ketahui Prospek Jurusan

Pertimbangan jurusan yang kamu pilih dengan kelanjutannya untuk memilih jurusan saat kuliah nanti.

4. Pertimbangkan Potensi Lingkungan Sekolah

Sebisa mungkin, jurusan SMK yang kamu ambil akan memberikan kontribusi pada lingkungan sekitarmu suatu saat nanti.

5. Lihat Reputasi Sekolah dan Kompetensi Lulusannya

Pilihlah sekolah yang memiliki reputasi baik serta banyak menoreh prestasi. Sekolah yang berkualitas, tentu akan menghasilkan lulusan yang kompeten di bidangnya. Ini bisa jadi nilai plus untuk kamu saat melanjutkan studi ke perguruan tinggi, atau melamar pekerjaan.

6. Diskusikan Pilihanmu dengan Orang Tua atau Guru

Kamu perlu meminta masukan, arahan, nasihat, serta pertimbangan yang matang dari orang tua terkait jurusan yang mau kamu ambil.

7. Mantapkan Hati, Kuatkan Mental!

Di SMK, ada program pelatihan sistem penguasaan untuk mengetahui apakah kamu siap memasuki dunia kerja atau tidak. Untuk itu, diperlukan keseriusan serta mental yang bisa dilatih agar siap memasuki dunia kerja nantinya.

Jadi, itu dia bahasan mengenai strategi atau tips memilih Sekolah Menengah Kejuruan (SMK) dan Sekolah Menengah Atas (SMA) yang perlu kamu tahu. Semoga setelah membaca artikel ini, kamu bisa lebih mengetahui bidang apa yang mau kamu tekuni, sehingga nggak salah jurusan nantinya, ya. Jangan lupa untuk belajar lebih rajin ya!



Nah, lagi cari tempat belajar yang enakm biar makin semangat mengejar sekolah impian? Cek dulu yuk review Perpustakaan Cikini dari tim Sunday:





Suka nulis?
Anak fotografi?
Hobi main sos-
med?
Mau volunteer-
ing di Majalah
Sunday?

Hubungi
majalabsunday@gmail.com
atau DM ke IG @majalabsunday
untuk informasi lebih lanjut!






AKU DICUEKIN,
MARIMAR!!!
KAMU TAHU ITU
ARTINYA APA?!

EHM.. LUPAIN
DIA, GANTI
GEBETAN?



ARTINYA
DIA COOL
ABEEEEES!!!



HALO PUSAT
PENANGKARAN SATWA
LIAR?

GUA MAU KIRIM
1 SPESIES
BUCINIKUS
AMPEMAMPOUS

IKUTIN KESEHARIAN KATE
DALAM BERBAGI TIPS ABSURD
UNTUK PEDEKATE!



PEDE
KATE

BACA DI LINE WEBTOON KANVAS ID